

Oprawa rylnenkowa/do nabudowania - Dyfuzor opalizujący - bezpośrednie rozsyłanie

Korpus oprawy z blachy stalowej o krawędziach w kształcie trapezu, białe boki czołowe z poliwęglanu, wpusty kablowe w pobliżu środka oprawy, mocowanie rylnienki na zapadki; Kolor korpusu biały beskidzki RAL 9016; Bezpośredni, rozproszony rozsył światła za pomocą profilu rylnenkowego ze szkła akrylowego z satynowym wykończeniem, wypukłego, z umieszczonymi wewnątrz pryzmatami wzdłużnymi; białe, nasadowe boki czołowe z poliwęglanu, odporne na promienie UV; Przyłącze elektryczne poprzez 5-biegunowy zacisk przyłączeniowy ze stykami wtykowymi.. Cały zestaw LPA-PS do montażu zwieszakowego należy zamówić osobno.

CHARAKTERYSTYKA

Numer katalogowy	21665226680
Numer EAN	4020863354818
Numer taryfy celnej	94051140
Znak jakości	IP 44, Klasa ochronności I, F, HACCP DIN10500/Żywność/IFS-przydatność do zastosowania/BRC, Indoor, CE
Klasa odporności IK	IK04
Temperatura otoczenia	ta 25°C
Szczególne właściwości	Ready for IoT
Okres gwarancji	5 lata
Możliwość dofinansowania ze środków państwowych	BEG – dofinansowanie do domów energooszczędnych (ważne tylko dla Niemiec)

ELEKTROTECHNIKA

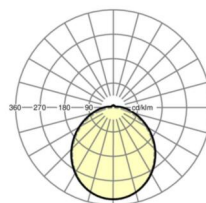
Zasilacz	Elektroniczny sterownik DALI2 (1 szt.)
Moc systemowa	46W
Napięcie sieciowe	230V/50Hz
Automat z bezpiecznikami (prąd rozruchowy)	12 szt./B10, 20 szt./B16, 21 szt./C10, 33 szt./C16
Klasa efektywności energetycznej/Źródło światła	C

TECHNIKA ŚWIETLNA

Wyposażenie	LED, współczynnik oddawania barw/kolor światła CRI ≥ 80 / 3000K
Tolerancja koloru (MacAdam)	3SDCM
Bezpieczeństwo fotobiologiczne (Oprawa)	RG0
Nominalny strumień świetlny	6171lm
Trwałość LED	70000h L80/B10 (Tq 25°C), 50000h L90/B10 (Tq 25°C)
Wydajność oprawy	133lm/W
UGR pop./pod.	22.0 / 21.3

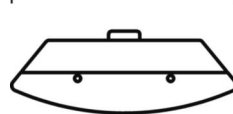
DEEP-LINK

<https://www.regiolux.de/pl/article/21665226680>

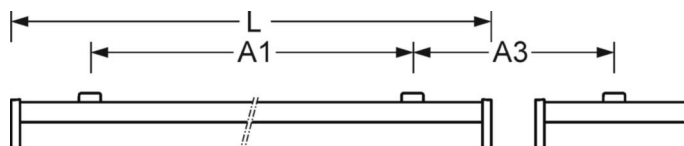
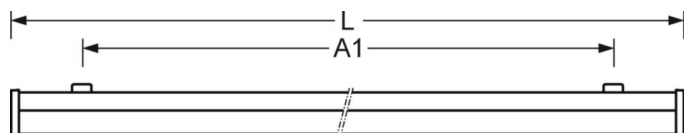


Odnosińnik	LED 6300lm 830
ηLB	100 %
Φ ↓/↑	95 % / 5 %
UGR pop./pod.	22.0 / 21.3

218



80



MECHANIKA

Kolor obudowy	biały beskidzki RAL 9016
Wymiary (DxSzxW/ŚrxW)	1504mm x 218mm x 80mm
Masa (netto)	3.25kg
Wlot kabla KE (X/Y)	0mm/0mm
Rodzaj montażu	Pojedyncza instalacja sufitowa, Montaż pojedynczy zwieszakowy, Montaż ścienny natynkowy

Wymiary

L	1504 mm	Długość
B	218 mm	Szerokość
H	80 mm	Wysokość
A1	1100 mm	Odstęp mocowań przy montażu pojedynczym
A3	554 mm	Odstęp mocowań pomiędzy oprawami w ustawieniu w paśmie świetlnym
X	0 mm	Odstęp pomiędzy wejściem kabla a środkiem oprawy na osi X (wzdłuż)
Y	0 mm	Odstęp pomiędzy wejściem kabla a środkiem oprawy na osi Y (w poprz